

THE CONNECT

บางนา - ศรีวารี (1)



PRUKSA



*บรรยากาศจำลองเพื่อการโฆษณาเท่านั้น

THE NEW CITY OF LIVING

“อาณาจักรแห่งการอยู่อาศัย แบบส่วนตัว”

THE NEW CITY OF LIVING ● ● ●

“อาณาจักรแห่งการอยู่อาศัย
แบบส่วนตัว”



NEW DISTRICT OF BUSINESS ZONE

“ทำเลศักยภาพธุรกิจแห่งใหม่
ใกล้สุวรรณภูมิ”

NEW URBAN LIVING

“เมืองแห่งโมเดิร์นไลฟ์สไตล์
เพื่อคนทุกวัย”



NEW SIZE SPACE

“ดีไซน์ฟังก์ชันรองรับ New Gen”



*บรรยากาศจำลองเพื่อการโฆษณาเท่านั้น

ARTEMIS I



1st Floor

ARTEMIS I

หน้ากว้าง 5.7 ม.
พื้นที่ใช้สอย 115 ตร.ม.



2nd Floor

3 ห้องนอน 2 ห้องน้ำ
ห้องนอนประสงค์
ห้องรับแขก
ส่วนรับประทานอาหาร
Pantry
จอดรถ 1 คัน



บรรยากาศจำลองเพื่อการโฆษณาเท่านั้น

ARTEMIS II



1st Floor

ARTEMIS II


หน้ากว้าง 5.7 ม.
พื้นที่ใช้สอย 112 ตร.ม.



2nd Floor

3 ห้องนอน 2 ห้องน้ำ
ห้องอเนกประสงค์
ห้องรับแขก
ส่วนรับประทานอาหาร
Pantry
จอดรถ 1 คัน

* ภาพ Floor Plan ห้องต่างๆ รวมถึงการตกแต่งและเฟอร์นิเจอร์ในภาพ เป็นเพียงภาพจำลองเพื่อการโฆษณาเท่านั้น
แบบแปลนตามบ้านคือตัวอย่างอาจปรับแก้ไขตามที่ได้ใบอนุญาตจากหน่วยงานราชการ



บ้านตัวอย่างที่ ๓๖ - ๓๗ - ๓๘ - ๓๙ - ๔๐ - ๔๑ - ๔๒ - ๔๓ - ๔๔ - ๔๕ - ๔๖ - ๔๗ - ๔๘ - ๔๙ - ๕๐ - ๕๑ - ๕๒ - ๕๓ - ๕๔ - ๕๕ - ๕๖ - ๕๗ - ๕๘ - ๕๙ - ๖๐ - ๖๑ - ๖๒ - ๖๓ - ๖๔ - ๖๕ - ๖๖ - ๖๗ - ๖๘ - ๖๙ - ๗๐ - ๗๑ - ๗๒ - ๗๓ - ๗๔ - ๗๕ - ๗๖ - ๗๗ - ๗๘ - ๗๙ - ๘๐ - ๘๑ - ๘๒ - ๘๓ - ๘๔ - ๘๕ - ๘๖ - ๘๗ - ๘๘ - ๘๙ - ๙๐ - ๙๑ - ๙๒ - ๙๓ - ๙๔ - ๙๕ - ๙๖ - ๙๗ - ๙๘ - ๙๙ - ๑๐๐

APOLLO I

THE
CONNECT
บนา - ครว (1)



1st Floor

APOLLO I


หน้ากว้าง 5.7 ม.
พื้นที่ใช้สอย 136 ตร.ม.



2nd Floor

3 ห้องนอน 3 ห้องน้ำ
ห้องอเนกประสงค์
ห้องรับแขก
ส่วนรับประทานอาหาร
Pantry
จอดรถ 2 คัน

*ภาพ Floor Plan ห้องต่างๆ รวมถึงการตกแต่งและเฟอร์นิเจอร์ในภาพ เป็นเพียงภาพจำลองเพื่อการโฆษณาเท่านั้น
แบบแปลนตามบ้านตัวอย่างอาจปรับแก้ไขตามที่ได้รับอนุญาตจากหน่วยงานราชการ



รูปถ่ายจากกล้องวงจรปิดบนอาคาร

APOLLO II

THE
CONNECT
บมท - ศรีวิชัย (1)



1st Floor



2nd Floor

APOLLO II

หน้ากว้าง 5.7 ม.
พื้นที่ใช้สอย 130 ตร.ม.

3 ห้องนอน 2 ห้องน้ำ
ห้องอเนกประสงค์
ห้องรับแขก
ส่วนรับประทานอาหาร
Pantry
จอดรถ 2 คัน

* ภาพ Floor Plan ห้องต่างๆ รวมถึงการตกแต่งและเฟอร์นิเจอร์ในภาพ เป็นเพียงภาพจำลองเพื่อการโฆษณาเท่านั้น
แบบแปลนตามบ้านตัวอย่างอาจปรับแก้ไขตามที่ได้รับอนุญาตจากหน่วยงานราชการ



รูปสมมติภาพเพื่อให้เห็นภาพเท่านั้น

FACILITY



เดอะคอนเนค คลับ
คลับเฮาส์พร้อมฟิตเนสครบวงจร



ระบบรักษาความปลอดภัย



ระะข่ายน้ำระบบเกลือ



กล้อง CCTV
บริเวณทางเข้า-ออกโครงการ







The GRAND PARK
สวนส่วนกลางขนาดใหญ่กว่า 1 ไร่
Playground & Jogging Track
& Yoga zone



Key Card Access
ระบบเข้า-ออกโครงการอัตโนมัติ



- รถไฟฟ้า สายสีเขียว (สายสุขุมวิท)
- รถไฟฟ้า สายสีเหลือง (ลาดพร้าว - สำโรง) เปิดใช้งาน ตุลาคม 2565
- รถไฟฟ้า แอร์พอร์ตลิ้งค์ (พญาไท - สุวรรณภูมิ)
- รถไฟฟ้า Light Rail บางนา-สุวรรณภูมิ (ในอนาคต)

-  **เส้นทางคมนาคม** : สยามบินสุวรรณภูมิ , รถไฟฟ้าแอร์พอร์ตลิ้งค์ , ทางพิเศษบูรพาวิถี , บ.บางนา-ตราด , ต.กรุงเทพมหานคร-ชลบุรี (มอเตอร์เวย์) , ต.วงแหวนกาญจนาภิเษก
-  **สถานศึกษา** : ม.หัวเฉียว , ม.พระเจ้าองค์กลางลาดกระบัง , ม.รามคำแหง 2 , ม.อภัยสัมชัญ , รร.สาธิตนานาชาติพระจอมเกล้า
-  **ห้างสรรพสินค้า** : คิง พาวเวอร์ ศรีราชา , เซ็นทรัล วิลเลจ ลักซูรี่ เอท่าเลียต, มาร์เก็ต วิลเลจ สุวรรณภูมิ , เมกา บางนา , อิกีย บางนา
-  **โรงพยาบาล** : sw.หัวเฉียว , sw.ลาดกระบัง , sw.จุฬารัตน์ 3 อินเตอร์ , sw.บางนา 2 , sw.จุฬารัตน์ 9 แอร์พอร์ต



THE CONNECT



@theconnect

1739
pruksa.com

เดอะ คอนเนค บางนา-ศรีราชา(1) ใช้งบประมาณหลักหมื่นล้านบาทและดำเนินการโดย บริษัท พหลโยธิน จำกัด สานักงานใหญ่ ตั้งอยู่เลขที่ 1177 อาคารเฟิร์ส แบนด์จ็อก ซีนี 21 ถนนพหลโยธิน แขวงพญาไท เขตพญาไท กรุงเทพมหานคร 10400 งบประมาณผู้จัดการ นายธีร หอมวิไล และ นายสมชาย ตัญญูพงศ์ผล ทะเบียนบริษัทเลขที่ 0105549117923 ทุนจดทะเบียน 1,000,000,000 บาท โครงการตั้งอยู่ที่ ตำบลบางพลี จังหวัดสมุทรปราการ ไลน์ติดต่อเลขที่ 169746 เมื่อตีโครงการประมาณ 43-3-31.9 ไร่ ที่ดินไม่มีการผูกพันกับบุคคลอื่น/ที่ดินไม่มีการผูกพันกับธนาคาร โครงการนี้วางโฉนดทั้งหมด 481 ยูนิต กว้างและระยะจากข้างล่าง เพื่อใช้ในการโฆษณาเท่านั้น ซึ่งอาจแตกต่างกันจากภาพที่ปรากฏ บริษัทฯ ขอสงวนสิทธิ์ในการเปลี่ยนแปลงโดยไม่ต้องแจ้งให้ทราบล่วงหน้า