




บ้านพุกกะ
ศรีนครินทร์ - บางนา



‘ บ้านหลังแรกที่ใช้ เพื่อชีวิตที่ดีกว่า ’





“แค่เริ่มต้นดี ก็มีชัยไปกว่าครึ่ง”

แล้วจะยิ่งดีแค่ไหน...ถ้าชีวิตของคุณได้เริ่มต้นไปกับบ้านหลังแรกที่ใช้ที่ออกแบบมาด้วยความตั้งใจ โอบล้อมด้วยกลิ่นอายของดีไซน์แห่งธรรมชาติที่มาพร้อมกับการใช้งานได้จริงที่ลงตัวและเพื่อทำให้การเริ่มต้น ของคุณนั้นสมบูรณ์ ด้วยประสบการณ์ ความเชี่ยวชาญในการพัฒนาบ้านทาวน์โฮมอันยาวนาน วันนี้ เราจึงมุ่งมั่นพัฒนา **“บ้านหลังแรก เพื่อชีวิตที่ดีกว่า”**

จนนำมาสู่บ้าน **Series ใหม่ “Modern Tropical”** ที่นำเอาธรรมชาติ มาสอดประสานไว้กับนวัตกรรมความทันสมัยให้ทุกส่วนของบ้าน ตอบรับการใช้ชีวิตได้จริง ได้ดีกว่าที่เคย เพื่อให้ก้าวแรกของคุณมีชีวิตที่สมบูรณ์ **อยู่ง่าย อยู่สบาย อยู่ได้จริง** สำหรับคุณและทุกสมาชิกในครอบครัว



ที่วันนี้ และตลอดไป
ชีวิตเริ่มต้นดี ๆ ที่บ้านพฤษภา



LIMITED LIVING EDITION

ที่คุณหาไม่ได้ที่ไหน นอกจากที่นี่



- **MODERN TROPICAL DESIGN** บ้านนวัตกรรมทันสมัยเข้าใจธรรมชาติ
- **MULTI SPORT** พื้นที่ส่วนกลางจูงคนทุกวัย หุกไลฟ์สไตล์ กับสนามกีฬาปรับเปลี่ยนได้
- **ปรับสไตล์ ได้สเปซ** ดึงทุกกฎการอยู่อาศัย สู่บ้านไลฟ์สไตล์รูปแบบใหม่
- **UNIQUE SELECTION** ซื้อบ้านใหม่ต้องเลือกแบบบ้านตัวเอง
 - อยากได้ หาวน์โฮม บ้านแฝดก็เลือกได้
 - ชอบหน้ากว้างขนาดไหน ก็เลือกได้
 - ชอบฟังก์ชันแบบไหน ก็เลือกได้
 - อยากได้ตำแหน่งแปลงตรงไหน ก็เลือกได้

ข้อมูลโครงการ



- ชื่อโครงการ : บ้านพฤกษา ศรีนครินทร์ - บางนา
ที่ตั้งโครงการ : ต.บางแก้ว อ.บางพลี สมุทรปราการ
จำนวน : 496 ยูนิต
แบบบ้าน : ทาวน์โฮม 2 ชั้น หน้ากว้าง 5 เมตร
บ้านแฝด 2 ชั้น หน้ากว้าง 9.8 เมตร
พื้นที่โครงการ : 37 - 3 - 77.2 ไร่
ขนาดพื้นที่ใช้สอย : 103-150 ตารางเมตร
ขนาดที่ดิน : 16-35 ตารางวา





MODERN TROPICAL DESIGN

1. Air roof ออกแบบให้ใต้หลังคาสูงกว่าปกติ เพื่อเป็นฉนวนกันความร้อน **ทำให้บ้านเย็นและประหยัดพลังงาน**
2. Wind Flow ออกแบบตามวิถีของลม **ทำให้บ้านเย็น ลดความร้อน**
3. 2 ทางเข้า เพิ่มความสะดวกสบาย **เปิดรับลมธรรมชาติ**
4. Cool Living จัดวางฟังก์ชันให้ทุกห้องนอนและห้องน้ำชิดพื้นที่ภายนอก **เพื่อการระบายอากาศที่ดี**
5. Natural Daylight ออกแบบให้ทุกห้องนอนมีหน้าต่างขนาดใหญ่ สูง 2.4 m. **เพื่อเปิดรับแสงธรรมชาติ**

ปรับสไตล์ ได้เสมอ



5 Extend space
วงเส้าเพิ่มหลังบ้าน รองรับรถต่อเติม

3 Wind Flow
ออกแบบตามวิถีลมลม ทำให้บ้านเย็น ลดความร้อน

1 Wide Living Space
พื้นที่มากปรับได้เยอะ

4 Multi room
ห้องอิสระ ที่ใช้ในแบบคุณ

2 Connecting Space
พื้นที่เชื่อมต่อ ที่ของจีน-ที่ของเธอ-ที่ของเร

7 Cool Living
ห้องน้ำชืดพื้นที่ภายนอก เพื่อการระบายอากาศที่ดี




6 Natural Daylight
ห้องนอนมีหน้าต่างขนาดใหญ่สูง 2.4ม เพื่อเปิดรับแสงธรรมชาติ

พุดชვნา

ทาวน์โฮม

พื้นที่ใช้สอย 103 ตร.ม. ที่ดินเริ่มต้น 16 ตร.ว. หน้ากว้าง 5 เมตร

- 3 ห้องนอน
- 1 ห้องอิสระ
- 2 ห้องน้ำ
- 1 ที่จอดรถ



1st FLOOR



2nd FLOOR




พฤกษ์ชვნา

ทาวน์โฮม

พื้นที่ใช้สอย 103 ตร.ม. ที่ดินเริ่มต้น 16 ตร.ว. หน้ากว้าง 5 เมตร

 3 ห้องนอน  2 ห้องน้ำ  2 ที่จอดรถ



1st FLOOR



2nd FLOOR



MULTI SPORT

OUTDOOR FITNESS

พื้นที่ออกกำลังกายกลางแจ้ง

PLAYGROUND

พื้นที่เสริมพัฒนาการเด็ก

MULTI SPORT

สนามกีฬาปรับเปลี่ยนได้




RECREATION GARDEN

จุดพักผ่อนกับธรรมชาติ

ADRENALINE RUSH

โซนของคนชอบความเร็ว



200M

กีฬาแบบไหน ก็เลือกสนุกได้ตามสไตล์คุณ กับสนามกีฬาที่ปรับเปลี่ยนได้





เชื่อมต่อทุกการเดินทาง ให้สะดวกสบายกว่าที่เคย

สิ่งอำนวยความสะดวก



การคมนาคมใกล้เคียง

- ถนนศรีนครินทร์ 4.4 กม.
- ถนนบางนา-ตราด 4.9 กม.
- ถนนเทพารักษ์ 4.9 กม.
- ถนนตำหรุ-บางพลี 7.2 กม.
- ถนนกาญจนาฯ ด้านเทพารักษ์ 8.3 กม.
- ทางด่วนเฉลิมมหานคร ด้านบางนา 11.5 กม.

COMMUNITY MALL

- JAS URBAN 7.8 กม.
- MAKRO ศรีนครินทร์ 8.4 กม.
- BIG C ศรีนครินทร์ 8.5 กม.
- FOODLAND ศรีนครินทร์ 8.5 กม.
- CENTRAL บางนา 10. กม.
- MEGA BANGNA 3 กม.

สถานศึกษาและศูนย์ราชการ

- รร. สารสาสน์วิเทศสุวรรณภูมิ 6.8 กม.
- รร. เซนโยเซฟบางนา 7.8 กม.
- รร. ลาซาล 9 กม.
- รร. บางกอกพัฒนา 10.2 กม.
- รร. ราชวินิต บางแก้ว 15.1 กม.
- CONCORDIAN INTERNATIONAL SCHOOL 15.6 กม.

โรงพยาบาล

- รพ. สันแพथย์ 7.2 กม.
- รพ. ศิครินทร์ 8.3 กม.
- รพ. ไทนครินทร์ 13 กม.
- รพ. ปิยะมินทร์ 15 กม.



ติดต่อสำนักงานขายโครงการ
SCAN QR CODE



☎ 1739
pruksa.com

